



INTENALCO EDUCACIÓN SUPERIOR  
COORDINACIÓN DEL SISTEMA DE CONTROL INTERNO

## **Informe de Resultados Evaluación Audiencia Pública 2006**

**Diciembre de 2006**



## INTENALCO EDUCACIÓN SUPERIOR COORDINACIÓN DEL SISTEMA DE CONTROL INTERNO

### **Introducción**

Son fines esenciales del Estado: servir a la comunidad, promover la prosperidad general y garantizar la efectividad de los principios, derechos y deberes consagrados en la Constitución; facilitar la participación de todos en las decisiones que los afectan y en la vida económica, política, administrativa y cultural de la Nación; defender la independencia nacional, mantener la integridad territorial y asegurar la convivencia pacífica y la vigencia de un orden justo." (Constitución Política de Colombia. Título I, Artículo 2).

"Todas las entidades y organismos de la Administración Pública tienen la obligación de desarrollar su gestión acorde con los principios de democracia "Todas las entidades y organismos de la Administración Pública tienen la obligación de desarrollar su gestión acorde con los principios de democracia participativa y democratización de la gestión pública.

El formato de encuesta consta de 7 preguntas donde los participantes miden la organización, lineamientos, tema y utilidad de la audiencia; cuyos resultados se muestran a continuación.



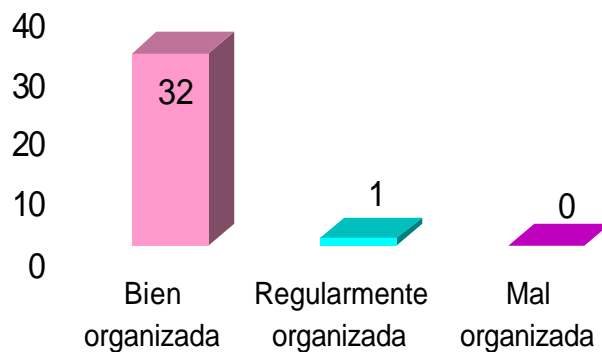
INTENALCO EDUCACIÓN SUPERIOR  
COORDINACIÓN DEL SISTEMA DE CONTROL INTERNO

**I. Resultados Encuestas**

1. Cree usted que la Audiencia Pública se desarrollo de manera:

|                         |    |     |
|-------------------------|----|-----|
| Bien organizada         | 32 | 97% |
| Regularmente organizada | 1  | 3%  |
| Mal organizada          | 0  |     |

**Organización de la Audiencia**  
Gráfica N° 1



La Gráfica N° 1 muestra:

- El 97% bien organizada
- El 3% regularmente organizada.

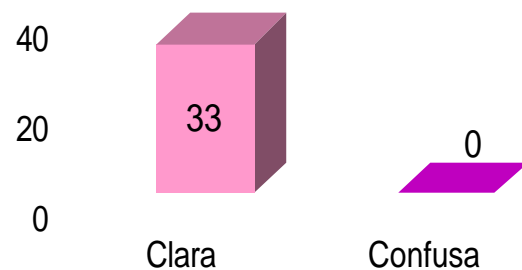


INTENALCO EDUCACIÓN SUPERIOR  
COORDINACIÓN DEL SISTEMA DE CONTROL INTERNO

2. La explicación inicial sobre el procedimiento de las intervenciones en la Audiencia Pública fue:

|         |    |      |
|---------|----|------|
| Clara   | 33 | 100% |
| Confusa | 0  |      |

**Explicación del Procedimiento**  
Gráfica N° 2



La Gráfica N° 2 muestra que la explicación dada del procedimiento fue clara



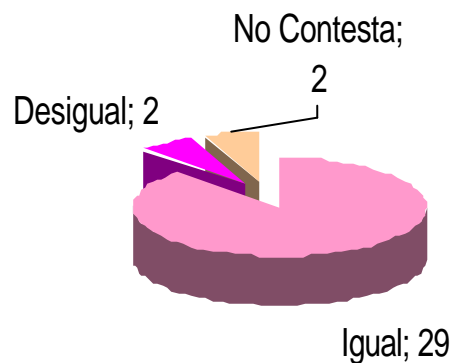
INTENALCO EDUCACIÓN SUPERIOR  
COORDINACIÓN DEL SISTEMA DE CONTROL INTERNO

3. La oportunidad de los asistentes para opinar Audiencia Pública fue:

|             |    |     |
|-------------|----|-----|
| Igual       | 29 | 88% |
| Desigual    | 2  | 6%  |
| No Contesta | 2  | 6%  |

**Oportunidad de los asistentes para opinar**

Gráfica N° 3



La Gráfica N° 3 muestra que 88% la oportunidad para opinar fue igual para todos, 6% desigual y 6% no contesta.




INTENALCO EDUCACIÓN SUPERIOR  
COORDINACIÓN DEL SISTEMA DE CONTROL INTERNO

4. El tema de la Audiencia Pública fue discutido de manera:

|                        |    |     |
|------------------------|----|-----|
| Profunda               | 18 | 55% |
| Moderadamente profunda | 15 | 45% |
| Superficial            | 0  |     |

**Tema Audiencia Pública**  
Gráfica N° 4



La Gráfica N° 4 muestra que 55% el tema de la audiencia se trató de manera profunda y el 45% moderadamente profunda.



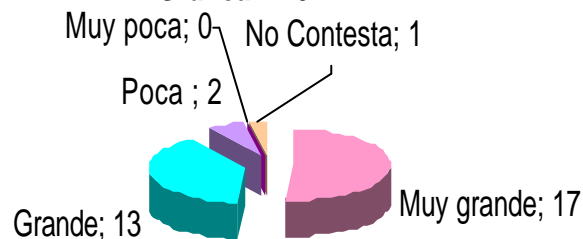
INTENALCO EDUCACIÓN SUPERIOR  
COORDINACIÓN DEL SISTEMA DE CONTROL INTERNO

5. La utilidad de Audiencia Pública como espacio para la participación ciudadana en la vigilancia de la gestión pública es:

|             |    |     |
|-------------|----|-----|
| Muy grande  | 17 | 52% |
| Grande      | 13 | 39% |
| Poca        | 2  | 6%  |
| Muy poca    | 0  |     |
| No Contesta | 1  | 3%  |

**Audiencia Pública como espacio de participación  
ciudadana**

**Gráfica N° 5**



La Gráfica N° 5 muestra que 52% la audiencia pública es un espacio de participación ciudadana muy grande, 39% grande, 6% poca y 3% no contesta.




INTENALCO EDUCACIÓN SUPERIOR  
COORDINACIÓN DEL SISTEMA DE CONTROL INTERNO

6. Después de haber tomado parte en la Audiencia Pública, considera que su participación en el control de la gestión pública es:

|                 |    |     |
|-----------------|----|-----|
| Muy importante  | 23 | 70% |
| Importante      | 7  | 21% |
| Sin Importancia | 0  |     |
| No Contesta     | 3  | 9%  |

**Participación en el Control Social de la Gestión Pública**

**Gráfica N° 6**



La Gráfica N° 6 muestra que 70% considera la participación en el control muy importante, 21% importante y el 9% no contesta.





INTENALCO EDUCACIÓN SUPERIOR  
COORDINACIÓN DEL SISTEMA DE CONTROL INTERNO

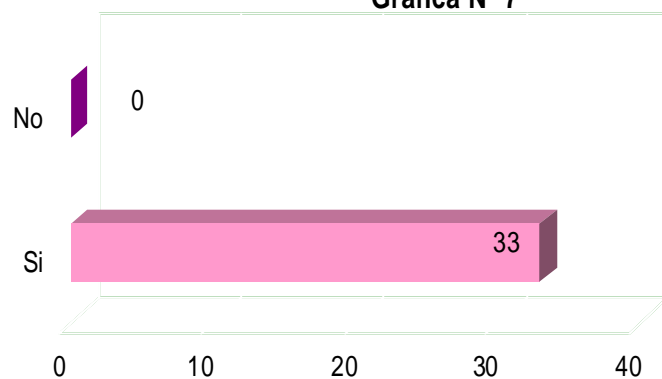
7. Considera necesario continuar con la realización de la Audiencia Pública para el control de la gestión.

|    |    |      |
|----|----|------|
| Si | 33 | 100% |
| No | 0  |      |

**Importancia de Continuar con las Audiencias**

**Públicas**

Gráfica N° 7



La Gráfica N° 7 muestra que es necesario continuar con la realización de la Audiencia Pública para el control de la Gestión.



## INTENALCO EDUCACIÓN SUPERIOR COORDINACIÓN DEL SISTEMA DE CONTROL INTERNO

### 1. Conclusiones

Los participantes de la Audiencia Pública *Gestión Educativa 2005-2006* evaluaron los aspectos así:

|  |      |
|--|------|
| Explicación inicial sobre el procedimiento de las intervenciones   | 100% |
| Continuar con la realización de la Audiencia Pública para el control de la gestión                             | 100% |
| La Audiencia Pública se desarrollo de manera bien organizada   | 97%  |
| La oportunidad de los asistentes para opinar   | 88%  |
| La participación de la ciudadanía en el control es muy importante  | 70%  |
| Discusión de manera profunda del tema de la Audiencia  | 55%  |
| La utilidad de Audiencia Pública es muy grande para la participación ciudadana en la vigilancia de la gestión. | 52%  |

### Resumen Resultados Encuesta

